

MA-2 METRONOME

KORG



Uživatelský manuál

KORG INC.

4015-2 Yanokuchi, Inagi-City, Tokyo 206-0812 JAPAN
© 2018 KORG INC. Published 08/2018 Printed in Vietnam

Upozornění

Umístění

Použijete-li přístroj v následujících místech, může dojít k poškození.
• Na přímém slunečním světle. • V místech s extrémní teplotou nebo vlhkostí. • Na příliš špinavých a prašných místech. • Kde dochází k silným otřesům. • V blízkosti magnetických polí.

Napájení Kdykoliv přístroj nebudete používat, vypněte jej. Vyměňte baterii, abyste předešli jejímu vyhlí, nebude-li ladička používána po delší dobu.

Interference s jiným elektrickým zařízením Radio a TV, umístěné poblíž, mohou vyvolat interference. Proto přesuňte nástroj do příslušné vzdálenosti od rádia a televize.

Obsluha

Abyste předešli poškození, obsluhujte přepínače a další prvky na panelu decentně.

Péče Potřebujete-li přístroj vyčistit, použijte pouze suchý hadřík. Nepoužívejte tekuté čističe, jako je benzín či rozpouštědlo, nebo hořlavé čisticí prostředky.

Uchovávejte si tento manuál

Po přečtení manuálu jej uchovávejte pro případné další použití.

Zařízení musí stát výhradně samostatně Nikdy na něj nestavějte žádnou nádobu s tekutinou. Tekutina by se mohla dostat dovnitř, což může způsobit poškození, požár nebo úraz elektrickým proudem. Dbejte na to, aby dovnitř nezapadly žádné kovové předměty.

Zodpovědná strana:

PROHLÁŠENÍ O SHODĚ

KORG USA INC.
316 SOUTH SERVICE ROAD, MELVILLE, NY
Tel.: 1-631-390-6500
Typ přístroje: METRONOM
Model: MA-2

Toto zařízení splňuje Část 15 Pravidel FCC. A to v následujících dvou podmínkách: (1) Zařízení nesmí vyzařovat nebezpečnou interferenci a (2) musí akceptovat jakoukoliv přijatou interferenci, včetně interference, která způsobí nežádoucí operaci.

Poznámka k likvidaci (pro EU)



Pokud vidíte tento symbol na produktu, v manuálu, na baterii, nebo balení, musíte jej zlikvidovat správným způsobem, aby se předešlo ohrožení lidského zdraví a poškození životního prostředí. Kontaktujte místní správu a zjistěte si detaily ke správné likvidaci produktu. Jestliže navíc baterie obsahuje těžké kovy v nadměrném množství, je zobrazen také chemický symbol pod „zkříženým“ symbolem pro baterie či jejich balení.

Důležité poznámky pro zákazníky

Tento produkt byl vyroben podle přísných specifikací a napětových požadavků, jež odpovídají zemím, ve kterých je možné produkt použít. Pokud jste jej zakoupili přes internet, zásilkovou službou a/nebo přes telefonní prodej, musíte ověřit, zda je produkt zamýšlen k použití ve vaší zemi. **VAROVÁNÍ:** Použití produktu v jiné zemi, než pro kterou je zamýšlen, může být nebezpečné a může znamenat ztrátu záruky výrobce nebo distributora. Proto si ponechte účtenku jako doklad o zakoupení produktu, jinak můžete přijít o Záruku výrobce nebo distributora.

* Veškeré produkty a názvy společností jsou obchodními známkami nebo registrovanými obchodními značkami příslušných majitelů.

Děkujeme za zakoupení produktu Korg DIGITAL METRONOME MA-2. Abyste ze svého nového nástroje měli co nejlepší užitek, přečtěte si tento manuál pečlivě.

Instalace baterií (Obr. 1): Otevřete kryt baterií umístěný na spodní straně MA-2 a vložte baterie; dbejte na správnou polaritu.

Operace (Obr. 2): Stiskem tlačítka (1) přístroj zapnete. Stiskem tlačítka MODE (2) procházíte cyklicky režimy Metronome (Obr. 3-1), Timer (Obr. 3-2) a Sound Out (Obr. 3-3). (V následující tabulce vidíte operace tlačítek (3) v příslušných režimech) V režimu Metronome mode, každým stiskem tlačítka START/STOP (4) přepínáte spuštění a zastavení metronomu. Zadejte hlasitost kolečkem VOLUME (5).

Sluchátka zapojte do konektoru (6). Vytáhněte stojan (7) a podepřete jím MA-2.


Režim Timer mode

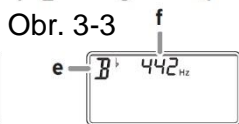
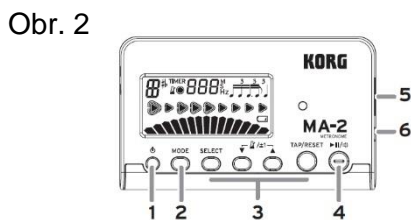
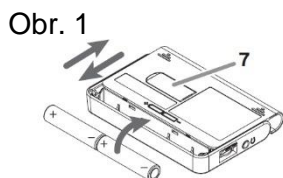
Časovač poběží dále, i když změníte režim („TIMER“ svítí). Pokud uplyne zadaná doba, zvuk alarmu i metronomu na výstupu se zastaví.

Specifikace

■Rozsah tempa: ♩ = 30–252/min (BPM) ■Beat: 0–9 dob ■Rytmus: Čtvrtá nota, osminová nota, triola (♩, ♪, ♫), 16tinová nota (♩, ♪, ♫, ♬) ■Přesnost tempa: ±0.02% ■Napájení: Dvě AAA baterie, 3V ■Životnost baterie (120 tempo, 4 doby, max. hlasitost): Přibližně 400 hodin (v případě alkalických baterií)/ Přibližně 100 hodin (v případě zinc-carbon baterií) ■Auto Power-off: Přibližně 20 min ■Rozměry (Š x H x V): 100mm x 60mm x 16mm/3.94" x 2.36" x 0.63" ■Hmotnost: 68g/2.4 oz. (včetně baterií) ■Příslušenství: Uživatelský manuál, dvě AAA baterie.

* Specifikace a vzhled jsou předmětem změn bez předchozího upozornění.

REŽIM	Tlačítko SELECT (Zvolená položka bliká)	▼ tlačítko	▲ tlačítko	Tlačítko TAP/RESET	Tlačítko START/STOP
Metronome (Obr. 3-1)	Volí tempo (b), doby (a) nebo rytmiku (c)	Sniží hodnotu nastavení Obojí současně: Mění kroky tempa (kroky metronomu, pokud „  “ svítí)	Zvýší hodnotu nastavení	Zadání hodnoty Tap tempa (● svítí)	Spouští a zastavuje metronom
Timer (Obr. 3-2)	-----	Sniží nastavení času (d: Od 1 min)	Zvýší nastavení času (d: Až 120 minut)	Obrátí nastavení času	Spouští a zastavuje časovač
Sound Out (Obr. 3-3)	Výběr podle názvu tónu (e: C4 – H4) nebo referenční výška (f: 410 Hz – 480 Hz)	Sniží hodnotu nastavení	Zvýší hodnotu nastavení	Jméno noty: Vrací na A Pro referenční výšku: A=440Hz	Zapíná/ vypíná výstupu zvuku



Výhradní distributor KORG pro ČR a SR:

MUSIC PARK, Na Hraničkách 36, 682 01 Vyškov
Tel.: +420 517 333 993, www.music-park.cz
www.facebook.com/musicparkcz
www.facebook.com/KORG.cz



MUSIC PARK

Záruční a pozáruční servis zajišťuje firma MUSIC PARK, Vyškov.
e-mail: servis@music-park.cz

Tento manuál je dodáván výhradně s výrobky v distribuci firmy
MUSIC PARK.

Užívání, kopírování a rozšiřování tohoto textu je chráněno podle autorského zákona a dalších právních norem.