

KORG

NC-Q1




SMART NOISE CANCELLING DJ HEADPHONES

Quick Start



Upozornění

■ Než začnete pracovat, přečtěte si Abyste předešli ublížení uživateli nebo jiným lidem, či poškození zařízení, určitě nepřehlédněte upozornění, uvedená zde. Nebezpečí a důsledky nesprávné manipulace jsou vysvětleny v rámci následujících kategorií.

 POZOR!	Indikuje vysvětlení nesprávné manipulace, která by mohla vést k přímému ohrožení smrtí nebo k vážnému zranění osoby.
 VAROVÁNÍ	Indikuje vysvětlení nesprávné manipulace, která by mohla vést k ohrožení smrtí nebo k vážnému zranění osoby.
 POZOR	Indikuje vysvětlení nesprávné manipulace, která by mohla vést k lehkému zranění.
POZNÁMKA	Indikuje vysvětlení nesprávné manipulace, která by mohla vést ke zničení nebo poškození sluchátek, k materiální škodě, nebo ke ztrátě dat.

■ Grafické symboly, jež vidíte v tomto dokumentu a na jednotce, mají následující význam. Následující symboly informují na upozornění (a varování).



Obecné upozornění



Riziko úrazu elektrickým proudem

Následující symboly indikují akce, které jsou zakázány.



Zákaz



Nesmíte rozebírat



Nepoužívejte u vody



Nesmí zvlhnout



Nedotýkejte se vlhkýma rukama

Následující symboly indikují akce, které jsou vyžadovány anebo nařízeny.



Směr



Odpojte napájecí kabel



POZOR!

■ Interní baterie



- Tato sluchátka mají interní dobíjecí, lithium polymerové baterie. Plynové trubky (hrozí požár nebo výbuch).
 - Nevystavujte přímému ohni nebo zahřívání, či dobíjení, při použití nebo skladování za vysokých teplot.
 - Nezahřívajte v mikrovlnné, ani jiné troubě.



VAROVÁNÍ

■ Nabíjecí kabel, nabíjecí konektor a elektrická zástrčka



- Nikdy nepoužívejte pro napájení kabel jiný, než je přibaleny. Nepoužívejte přibaleny nabíjecí kabel pro žádný jiný produkt. Mohlo by dojít k poškození, přehřátí nebo požáru.



- Nepoškozujte přibaleny nabíjecí kabel nebo konektor. Nepoškozujte, nemodifikujte, nevystavujte působení tepelným zdrojům, násilně neohýbejte, nepřekrucujte, nenatahujte, nekladte na ně těžké předměty. Jinak hrozí poškození, přehřátí, úraz elektrickým proudem nebo požár.



- Neprovádějte nabíjení, je-li Micro USB konektor vlhký, ve vodě či jiných kapalinách (za deště, zpcení apod.). Je-li Micro USB konektor vlhký, může dojít ke zkratu, což může způsobit úraz elektrickým proudem nebo požár.

- ❗ • Jestliže dojde k něčemu nestandardnímu nebo k poškození, ihned odpojte nabíjecí kabel a ukončete práci se sluchátky. Další použití sluchátek může způsobit požár nebo úraz elektrickým proudem. Jestliže dojde k něčemu neobvyklému, vypněte sluchátka a kontaktujte Zákaznický servis KORG ohledně opravy.
 - Jestliže vzniká kouř či neobvyklý zápach nebo zvuk.
 - Na výstup nejde audio signál.
 - Jestliže do zařízení pronikla voda nebo cizí předmět.
 - Pokud je hlavní jednotka nebo napájecí kabel poškozen.
- ❗ • Přibaleným napájecím kabelem nabíjíte sluchátka přesně stanoveným postupem. Nabíjení jiným postupem, než je stanoveno, povede k vylití elektrolytu baterie, k přehřátí nebo explozi. Pokud je napájecí kabel ztracen nebo poškozen, kontaktujte Zákaznický servis KORG a žádejte opravu.
- ❗ • Pokud nabíjení neskončí po zadané době, zastavte je. Jinak by mohlo dojít k přehřátí baterie, k explozi nebo k požáru.

■ Sluchátka

- ❗ • Postupujte dle pokynů zdravotnického zařízení, pokud je používáte v nemocnici. Jestliže produkt používáte přes Bluetooth spojení, radiové vlny z něj mohou ovlivnit elektronická zařízení a zdravotnické vybavení. Proto v místech, kde je Bluetooth spojení zakázáno, je vypněte. Zapojením audio kabelu do sluchátek vypnete Bluetooth spojení, a zastavíte tím vyzařování radiových vln.
- ⊘ • Nepoužívejte sluchátka, když používáte kardiostimulátor. Pokud sluchátka používáte přes Bluetooth připojení, jeho radiové vlny mohou ovlivnit funkce kardiostimulátoru.
- ❗ • Postupujte dle instrukcí záchranářů. Pokud sluchátka používáte přes Bluetooth připojení, jeho radiové vlny mohou ovlivnit funkce přístroje a vést až k selhání.
- ⊘ • Rovněž nepoužívejte sluchátka poblíž automatického ovládání, jako jsou automatické dveře a požární hlásič. Pokud sluchátka používáte přes Bluetooth připojení, jeho radiové vlny mohou ovlivnit funkce přístroje a vést až k selhání.






- ⊘ • Nikdy sluchátka nepoužívejte během řízení auta, motocyklu nebo na kole. Mohlo by dojít k nehodě.
- ⊘ • Nepoužívejte na místech, kde hrozí nebezpečí, že neuslyšíte běžné zvuky (např. přechody, nástupiště, stavební sítě, a silnice s provozem kol). Mohlo by dojít k nehodě.
- ⊘ • Nepoužívejte při hlasitosti, která neumožňuje slyšet externí zvuky. Během používání produktu je obtížné slyšet externí zvuky. Bezpečnost zajistíte, budete-li poslouchat s hlasitostí, která umožňuje slyšet i vnější zvuky.
- ⊘ • Nepoužívejte extrémní hlasitost po dlouhou dobu. V takovém případě může dojít k úplné ztrátě sluchu. Pokud zjistíte poškození sluchu či zvonění v uších, měli byste navštívit lékaře.
- ⊘ • Udržujte produkt mimo dosah malých dětí. Jinak může dojít k nečekaným, situacím.
- ⊘ • Nedovolte proniknutí vody nebo cizích předmětů do sluchátek. Produkt není vodotěsný ani zabezpečený proti prachu. Obzvláště opatrní buďte při dotyku vlhkou rukou nebo během deště, když padá sníh, na vodě nebo na pláži. Jinak hrozí zkrat nebo přehřátí, které vede k úrazu elektrickým proudem, požáru či jinému poškození.
- ⊘ • Nezakrývejte látkou apod. Jinak hrozí přehřátí a může dojít k požáru nebo ke zranění.
- ⊘ • Přístroj sami nerozebírejte ani neupravujte. Jinak hrozí poškození, úraz elektrickým proudem, spálení a požár.



POZOR


■ Správné zacházení

- ⊘ • Nepoužívejte, jestliže při přímém kontaktu s jednotkou máte nenormální pocity v uších, na kůži apod. ihned ukončete práci se sluchátky. Jestliže symptomy přetrvávají, vyhledejte lékaře.


- 
 - Přestaňte používat sluchátka, pokud to způsobuje jakoukoliv nepohodu.
Sejměte je ihned z uší. Jestliže symptomy přetrvávají, vyhledejte lékaře.
- 
 - Neumísťujte ani neskladujte na místech, vystavených vysokým teplotám, u ohně, na přímém slunci nebo v autě za letního dne. Interní baterie se může přehřát, explodovat nebo vznítit a způsobit požár.
- 
 - Skladujte v místě s nízkou vlhkostí a minimální prašností. Jinak hrozí poškození, úraz elektrickým proudem nebo požár.
- 
 - Nepřinášejte sluchátka do míst, kde působí silné magnetické pole.
Bankovní karty, dopravní přejezdy, hodiny apod., nemusí správně fungovat, kvůli magnetickému poli, vyrobenému sluchátky.
 - Sluchátka nejsou vybavena magnetickým stíněním.
Neumísťujte sluchátka poblíž CRT lampových zařízení.
- 
 - Před zapnutím a vypnutím ověřte stažení hlasitosti u sluchátek a všech zařízení na minimum.
Jinak může dojít k silnému zvuku, který dokáže způsobit poškození sluchu nebo zařízení.
 - Hlasitost zvyšujte postupně.

POZNÁMKA

▪ Správné zacházení

- 
 - Netlačte na tlačítka a ovladače přílišnou silou.
Jinak může dojít k poškození.
 - Buďte opatrní, abyste na tlačítka a ovladače netlačili přílišnou silou.
 - Použití jednotky v uspaném nebo položeném stavu může vést k přetížení, poškození, nebo i zranění.

▪ Čištění

- 
 - Nepoužívejte kapaliny jako benzen a rozpouštědla.
Jinak dojde k poškození barvy nebo k deformaci.
Při čištění jednotku jemně vyčistěte suchým, měkkým hadříkem.

Úvod

Děkujeme za zakoupení produktu KORG.
Chcete-li těžit ze všech výhod a funkcí jednotky, a zajistit bezproblémový provoz na léta, přečtěte si tento manuál pečlivě, než začnete pracovat.

Uživatelský manuál si můžete stáhnout na webových stránkách Korg (Ize <http://www.korg.com/>).

Dohodnutá symbolika v tomto manuálu

- Specifikace a vzhled jsou předmětem změn bez předchozího upozornění.
- Tvar a zobrazení na obrázcích v tomto manuálu se mohou od aktuálního produktu poněkud lišit.
- Symboly, použité v tomto manuálu



NOTE



TIP

Vyznačují objasnění, které je potřeba znát, abyste správně využívali výkon nebo funkce jednotky.

Zde jsou doplňkové informace, které je vhodné vědět.

O použití Bluetooth produktů

Průmyslové, vědecké a lékařské vybavení, jako jsou například mikrovlnné trouby, ale také rádiové stanice pro identifikaci mobilních objektů v různých prostorech, které se využívají u montážních linek v továrnách (rádiové stanice, které vyžadují licenci), určité nízkoenergetické rádiové stanice (rádiové stanice, které nevyžadují licenci) a amatérské rádiové stanice (rádiové stanice, které vyžadují licenci) fungují v operačním frekvenčním pásmu tohoto zařízení.

1. Dříve, než použijete sluchátka, ověřte, že v blízkosti nejsou žádné vyhrazené radio stanice pro mobilní identifikaci, speciální rádiové stanice s nízkým výkonem, ani amatérské rádiové stanice.
2. V ojedinělých případech může toto zařízení způsobovat škodlivé interference frekvencí rádiových stanic pro identifikaci mobilních objektů; nastane-li tato situace, změňte okamžitě umístění či pozici nebo přestaňte používat rádiové vlny a poté kontaktujte zákaznické centrum KORG, kde vás informují o možnostech toho, jak se vyvarovat interferencím (kupříkladu, instalací přepážek či příček).
3. Jestliže nastane jakýkoliv jiný problém, jako jsou například škodlivé interference rádiových frekvencí tohoto zařízení určitými nízkoenergetickými rádiovými stanicemi pro identifikaci mobilních objektů či amatérskými rádiovými stanicemi, kontaktujte zákaznické centrum KORG.

Omezení použití

- Bezdrátová komunikace se všemi zařízeními kompatibilními s Bluetooth není zaručena.
- Zařízení kompatibilní s Bluetooth funkcí pro bezdrátovou komunikaci musí splňovat standardy stanovené The Bluetooth SIG, Inc. a musí být certifikována či ověřena. Nicméně, ani zařízení splňující standardy nemusí být schopna se připojit, záleží na specifikacích a nastavení daného zařízení. Kromě toho nelze zaručit ani operační metody, zobrazení a samotné fungování.
- Bezpečnostní funkce splňující Bluetooth standardy je podporována; nicméně, zabezpečení nemusí být dostatečné, závisí na operačním prostředí a nastavení. Při použití bezdrátové komunikace buďte obezřetní.
- Mějte na paměti, že neneseme odpovědnost za jakékoliv ztráty či úniky dat a informací, které mohou během bezdrátové komunikace nastat.

Dosah komunikace

Zařízení používejte ve viditelné vzdálenosti přibližně 10 m. Jestliže se v tomto prostoru nachází překážky či lidé nebo je poblíž jakékoli rušící zařízení, použitelný rozsah se zkracuje v závislosti na okolí a uspořádání dané budovy/ prostoru. Mějte na paměti, že výše uvedený rozsah není zaručen.

Současné použití s dalšími zařízeními

Chyba, jako je například přerušený zvuk, se může objevit v důsledku interference rádiové frekvence, kterou působí zařízení využívající rádiové vlny ve stejném frekvenčním pásmu (2,4 GHz) jako toto zařízení; například, Bluetooth kompatibilní zařízení, zařízení používající bezdrátový LAN či mikrovlnné trouby. Kromě toho dbejte následujících rad a instrukcí, jelikož rádiové vlny tohoto zařízení mohou ovlivnit daná zařízení.

- Oddělte toto zařízení od dalších zařízení, která využívají rádiové vlny ve stejném frekvenčním pásmu (2,4 GHz).
- Nepoužívejte v nemocnicích.

Informace o regulaci

KORG respektuje podmínky certifikátů, v různých částech světa.

Pouze pro uživatele v USA

„Upozornění na regulační normu FCC

Toto zařízení splňuje Část 15 třídy A Pravidel FCC. A to v následujících dvou podmínkách:

- (1) zařízení nesmí působit škodlivé interference a
- (2) toto zařízení musí přijmout jakékoliv přichozí interference, včetně těch, které mohou způsobit nežádoucí operace.

POZN.: Toto zařízení bylo testováno a splňuje limity jako Class B digitální zařízení, podle Části 15 Pravidel FCC. Tyto limity upravují povolení odpovídající míry ochrany proti škodlivé interferenci při instalaci v domácnosti. Toto zařízení generuje, používá a může vyzařovat radiové vlny.

Zařízení generuje, využívá a může vyzařovat radiové takže pokud není nainstalováno a používáno v souladu se zde uvedenými instrukcemi, může škodlivě ovlivňovat radiovou komunikaci. Nelze samozřejmě vyloučit, že interference nevzniknou ani při správné instalaci. Jestliže zařízení způsobuje konfliktní interference s radiovým nebo TV příjmem, můžete tomu zamezit

vypnutím a zapnutím zařízení, a dále doporučujeme vyzkoušet zamezení interferencí jedním či více následujícími způsoby:

- Natočením nebo přemístěním přijímající antény.
- Zvýšením vzdálenosti mezi přístrojem a přijímačem.
- Zkuste zapojit přístroj do zásuvky jiného okruhu, než je připojen přijímač.
- Poradte se s dealerem nebo zkušeným radio/TV technikem, co by mohlo pomoci.

Jakékoliv úpravy přístroje, které nejsou odsouhlaseny v KORG, mohou zrušit uživateli oprávnění používat přístroj.

Podrobné informace o certifikaci najdete v části pod polstrováním. Jestliže jsou k tomuto zařízení přiloženy další položky, jako například kabely, používejte výhradně je.

Pouze pro uživatele v Kanadě

IC Varování:

Toto zařízení je vybaveno bezlicenčním statutem pro vysílač/přijímač, o tom, že vyhovuje legislativní licenční výjimce RSS(s) - Innovation, Science and Economic Development Canada. A to v následujících dvou podmínkách:

- (1) Tento přístroj nesmí způsobit rušení interferencí.
- (2) Toto zařízení musí dokázat akceptovat jakékoliv interference, včetně těch, jež mohou způsobit nežádoucí reakce u zařízení.

I Pouze pro uživatele v EU

KORG INC., 4015-2 Yanokuchi, Inagi-city, Tokyo, 206-0812, Japan, deklaruje s plnou odpovědností, že produkt, popsáný v tomto Uživatelském manuálu, vyhovuje technickým standardům EN300328, EN301489, EN55022, EN55024, EN50332.

Produkt splňuje podmínky pro EN50332 v běžném režimu, včetně omezení hlasitosti. Podle poslechu uživatele, některé kombinace korekcí a nastavení hloubky mohou překročit limity EN50332.

Abyste zabránili možné ztrátě sluchu, neposlouchejte při vysoké hlasitosti delší dobu.

Tato sluchátka lze používat ve všech členských státech EU. Prohlášení pro EU: Pracovní frekvence pásma/ max. RF výkonu pro vysílání: 2400-2483.5MHz, <6.39mW.

KORG INC. prohlašuje, že rádiové vybavení typu "sluchátka" je v souladu se směrnicemi 2014/53/EU. Kompletní text prohlášení o shodě EU najdete v Uživatelském manuálu tohoto zařízení, který jsme umístili na web KORG (www.korg.com).

Používáte-li sluchátka při aktivitě, která vyžaduje vaši pozornost, dbejte na svou bezpečnost a bezpečnost všech kolem vás. Můžete sundat sluchátka či upravit hlasitost, abyste slyšeli okolní zvuky včetně alarmů či varovných signálů.

Nepoužívejte sluchátka, jestliže produkují jakékoliv hlasité či neobvyklé zvuky. Pokud tato situace nastane, vezměte sluchátka a kontaktujte zákaznický servis KORG.

Nevystavujte sluchátka vodě, ani je nenoste při vodních sportech, jako jsou například plavání, surfování atd.

■ Poznámka ohledně likvidace

Symbol pro směrnici Directive 2012/19/EU o nakládání s elektrickým odpadem a elektronickým vybavením (WEEE):



Symbol pro směrnici Directive 2006/66/EC o bateriích:

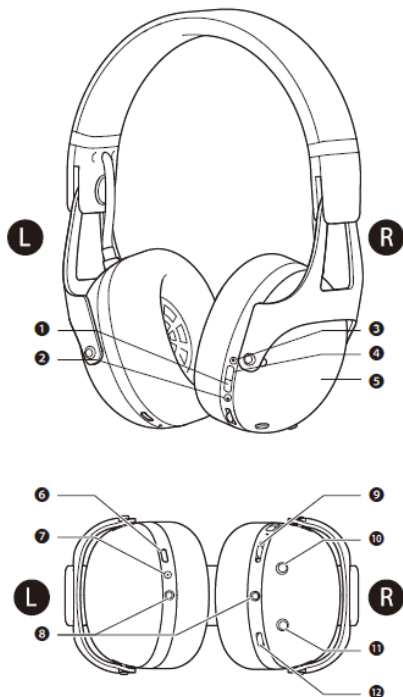


V EU tyto symboly značí, že by produkty ani baterie neměly být součástí běžného domácího odpadu.

Ohledně správného postupu při likvidaci a recyklaci starých EEE, příslušenství a baterií kontaktujte oficiální sběrné místo a řiďte se směrnicemi státní legislativy a platných zákonů. To vám pomůže vyvarovat se možných negativních následků a vlivů na životní prostředí a lidské zdraví. Více informací najdete na místním magistrátu, úřadu či u prodejce.

Setup (nastavení)

Názvosloví a funkce

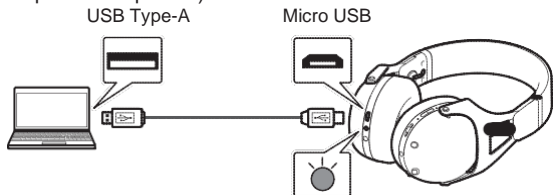


- 1** Tlačítko Power
Zapíná/ vypíná sluchátka.
- 2** Indikátor napájení
Udává aktuální stav napájení.
- 3** NC (noise cancelling) indikátor
Udává pracovní stav funkce rušení šumu.
- 4** NC (noise cancelling) tlačítko
Zapíná/ vypíná funkce rušení šumu.
- 5** Dotykový senzor
Dotykem prstu zapnete/ vypnete monitorování prostorového zvuku.
- 6** Micro USB port
Zde zapojte přibalený napájecí kabel.
- 7** Indikátor nabití
Udává aktuální stav nabíjení.
Konektor sluchátek
Audio kabelem propojte sluchátka s DJ mixem. Kabel můžete zapojit do konektoru nalevo či napravo.
- 9** Hlasitost zvuku prostorového monitoringu
Nastaví hlasitost zvuku prostorového monitoringu.
Tlačítko SOUND ENHANCING
Určuje monitoring EQ prostorového zvuku, s ohledem na charakteristiku místnosti.
- 11** Tlačítko ATT (attenuator)
Redukuje rušivý vliv hluku v příliš hlasitém prostředí.
- 12** Tlačítko Function
Určuje hlasitost přehrávání a umožňuje operace Play/Stop.

Nabíjení a zapnutí/ vypnutí

■ Zapojení napájecího kabelu

- Před prvním použitím sluchátka nabijte.
- Jestliže energie baterie klesá, ozve se varovný signál „Battery level empty“, informující, že je baterie vybitá, a rozsvítí se indikátor napájení, nebo bliká červeně. Jakkmile zazní hlasový signál, nabijte sluchátka.
- Doba, vyžadovaná pro úplné nabití sluchátek je 3.5 až 6 hodin (podle podmínek použití).



1. Propojte Micro USB konektor přibaleného nabíjecího kabelu do Micro USB portu sluchátek.

- Před připojením nabíjecího kabelu zkontrolujte orientaci konektoru a důkladně jej zasuňte.
- Přibalený nabíjecí kabel je určen jen pro tato sluchátka. Nepoužívejte jej pro nic jiného, než je nabíjení těchto sluchátek.

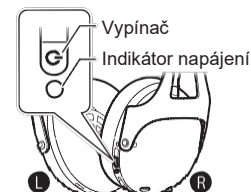
2. Propojte USB Type-A konektor přibaleného nabíjecího kabelu do USB portu v počítači.

- Indikátor jednotky se rozsvítí červeně a spustí se nabíjení.
- Během nabíjení nelze sluchátka zapnout/ vypnout ani používat.
- Jakkmile nabíjení skončí, indikátor nabíjení zhasne.

■ Zapnutí jednotky

Podržte tlačítko Power (⏻) přibližně na 2s.

- Sluchátka jsou zapnutá a indikátor napájení udává jejich stav.
Nesvítl: Off
Svítlí modře*: On
Bliká modře*: Čekání na Bluetooth spojení
2x blikne modře*: Problémy a potíže s Bluetooth párováním
Bliká střídavě modře a červeně: Režim Bluetooth párování
*Změní se na červenou, jakmile úroveň baterie příliš klesne.



■ Vypnutí jednotky

Je-li jednotka zapnutá, podržte tlačítko Power (⏻) přibližně na 2s.

- Sluchátka tím vypnete a indikátor napájení zhasne.

Připojení Bluetooth zařízení

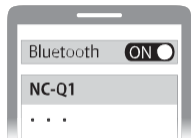
■ Registrace (párování) jednotky se zařízením

Párování je pro připojení sluchátek k Bluetooth zařízení nutné, chcete-li poslouchat hudbu nebo si zavolat.

1. Je-li jednotka vypnutá, podržte tlačítko Power (⏻) přibližně na 5s, tím vstoupí do režimu párování.
 - Indikátor napájení bliká střídavě modře a červeně, a sluchátka vstoupí do režimu párování. Po vstupu sluchátek do režimu párování sejměte prst z vypínače Power.
 - Pokud párování se zařízením nebude dokončeno do 5 minut, režim párování bude automaticky ukončen.

2. Zapněte zařízení, ke kterému sluchátka párujete, a spusťte operaci párování, která sluchátka vyhledá.

- „NC-Q1“ (označení těchto sluchátek) se objeví ve vyhledávacím poli zařízení, ke kterému je připojujete.
- Zařízení, ke kterému připojujete sluchátka, umístěte do vzdálenosti jednoho metru.
- Podrobný postup párování najdete také v manuálu zařízení, ke kterému sluchátka připojujete.



3. Spárujte je se zařízením, ke kterému je připojujete.
 - Zvolte „NC-Q1“ (zobrazí se ve vyhledávacím okně zařízení), tím se provede připojení.
4. Zkontrolujte stav připojení.
 - Připojení bylo provedeno, jakmile indikátor napájení jednotky bliká pomalu.

■ Připojení spárovaného zařízení

1. Zapněte sluchátka.
2. Zvolte sluchátka v zařízení, ke kterému je připojujete.
 - Viz kroky 2 až 4 v „Registraci (párování) sluchátek se zařízením“.



- Sluchátka si pamatují poslední připojené zařízení. Jakmile je zapnete, automaticky se připojí k naposledy spárovanému zařízení.
- Zařízení, které jste jednou úspěšně spárovali, už není nutné párovat znovu. Nicméně, pokud jste k němu sluchátka delší dobu nepřipojili, proveďte spárování znovu.

Specifikace

Obecné specifikace

Technologie	Dynamická
Typ	Přes uši
Metoda komunikace	Vyhovuje standard Bluetooth ver. 5.0
Maximum na RF výstupu	Class 2 2.5mW
Maximální dosah komunikace	Při přímé viditelnosti, na 10 m
Pracovní frekv. pásmo	2.4 GHz (2.402 GHz až 2.480 GHz)
Metoda modulace	FHSS
Podporované profily Bluetooth	A2DP/AVRCP/HFP/HSP
Podporované kodeky	SBC/AAC/Qualcomm® aptX™/aptX™ Low Latency/ aptX™ HD
Podporovaná ochrana obsahu	Metoda SCMS-T
Napájení	Interní nabíjecí lithium-ion baterie
Životnost baterie*	Bluetooth zapojení Při zapnutém odstranění hluku: Přibližně 12 hodin Při vypnutém odstranění hluku: Přibližně 24 hodin
	Připojená sluchátka Při zapnutém odstranění hluku: Přibližně 35 hodin
Doba nabíjení	3,5 až 6 h
Doporučené teplotní rozmezí	10°C-35°C
Pracovní teplotní rozmezí	0°C-40°C
Pracovní rozmezí vlhkosti	35%RH-80%RH (bez kondenzace)
Hmotnost	320g

* Mohou se měnit, podle podmínek.

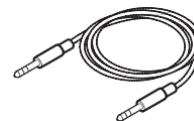
- Specifikace a vzhled jsou předmětem změn bez předchozího upozornění.
- Slovo značky Bluetooth® a loga jsou registrované obchodní značky, v majetku Bluetooth SIG, Inc. a jakékoliv jejich použití u KORG INC. je vázáno licencí.
- Qualcomm aptX je produkt Qualcomm Technologies International, Ltd. Qualcomm je chráněnou známkou Qualcomm Incorporated, registrovanou v USA a dalších zemích, používaná se svolením.
- aptX je chráněnou známkou Qualcomm Technologies International, Ltd. Qualcomm je chráněnou známkou, registrovanou v USA a dalších zemích, používaná se svolením.
- Siri je ochrannou známkou společnosti Apple Inc.
- Android a Google Assistant jsou chráněnou známkou Google LLC.
- Jiná jména modelů, produktů a společností, zmíněná v tomto dokumentu, jsou obchodními značkami nebo registrovanými obchodními značkami svých majitelů. Kromě toho, značky ™ a ® smějí být v textu vynechány.
- Tento produkt byl vyroben a sestaven v Číně.
- Žádná část tohoto díla nesmí být reprodukována, upraven, distribuována či jinak použita, bez výhradního písemného povolení.

Obsah balení

Jednotka



Sluchátkový kabel



Nabíjecí kabel
(USB Type-A to Micro USB)



Quick Start (tento dokument), ochranné pouzdro pro adaptér
(3.5 mm → 6.3 mm)



Příslušenství (nutno dokoupit)

Náušníky: NC-EP-1 BK/WH

DŮLEŽITÉ POZNÁMKY PRO ZÁKAZNÍKY

Tento produkt byl vyroben podle přísných specifikací a napěťových požadavků, jež odpovídají zemím, ve kterých je možné produkt použít. Pokud jste zakoupili tento nástroj přes internet, poštou, a/ nebo přes telefon, musíte ověřit, zda je produkt určen pro použití v zemi, kde žijete.

VAROVÁNÍ: Použití produktu v jiné zemi, než pro kterou je zamýšlen, může být nebezpečné a může znamenat ztrátu záruky výrobce nebo distributora. Proto si ponechejte účtenku jako doklad o zakoupení produktu, jinak můžete přijít o záruku výrobce nebo distributora.

Výhradní distributor KORG pro ČR a SR:

MUSIC PARK, Na Hraničkách 36, 682 01 Vyškov

Tel.: +420 517 333 993, www.music-park.cz

www.facebook.com/musicparkcz

www.facebook.com/KORG.cz



MUSIC PARK

Záruční a pozáruční servis zajišťuje firma **MUSIC PARK**, Vyškov.

e-mail: servis@music-park.cz

Tento manuál je dodáván výhradně s výrobky v distribuci firmy

MUSIC PARK.

Užívání, kopírování a rozšiřování tohoto textu je chráněno podle autorského zákona a dalších právních norem.

KORG INC.

4015-2 Yanokuchi, Inagi-City, Tokyo 206-0812 Japan

© 2020 **KORG INC.**

www.korg.com