

KOORU

Pa1000 | OS verze 1.2

PA1000 OPERAČNÍ SYSTÉM VERZE 1.2

Instalace a nové vlastnosti

Instalace nového operačního systému

Pokud je váš nástroj nový, může již obsahovat nový operační systém. Zjistíte to na stránce Media > Utility, kde vidíte číslo verze v dolní části displeje.

Chcete-li nainstalovat nový operační systém, přečtěte si instrukce 'Pa-Series OS Update', dodané spolu s instalačním souborem na našich stránkách (www.korg.com).

Nové funkce OS verze 1.2

Upgrade na novou verzi operačního systému přidává následující funkce.

Kde	Nové funkce	Str.
Aranžér	Výběr přechodu (Fill) kombinací Auto Fill + Variation	3
Samplování	Zvýšený maximální počet User samplů	3

Funkce přidané předešlými OS verzemi

Upgrade na verzi 1.1 operačního systému přidává následující funkce.

Kde	Nové funkce	Str.
Kontrolery	Byla přidána kompatibilita s VOX V860 volume pedálem	4
	Presety křivek pro volume/expression pedál	4

Aranžér

Výběr přechodu Fill kombinací Auto Fill + Variation [1.2]

Přechody jsou fráze, které lze použít pro plynulý přechod mezi různými sekcemi songu. Jsou podobné, jako stejně číslovaná variace.

Style Element	Předpokládané využití
Fill 1	Fill (nejnižší hustota)
Fill 2	Fill (nižší střední hustota)
Fill 3	Fill (vyšší střední hustota)
Fill 4	Fill (nejvyšší hustota)

- Chcete-li zvolit přechod, stiskněte současně tlačítko AUTO FILL a VARIATION, jejíž číslo odpovídá přechodu Fill, který potřebujete.

Když např. chcete zvolit Fill #3, stiskněte současně tlačítka AUTO FILL a VARIATION 3.

- Chcete-li, vyberte jinou variace dříve než skončí přechod.

Samplování

Zvýšený maximální počet User samplů [1.2]

Maximální počet User samplů, jaký můžete načíst, jsme zvýšili na 15048.

Kontroly

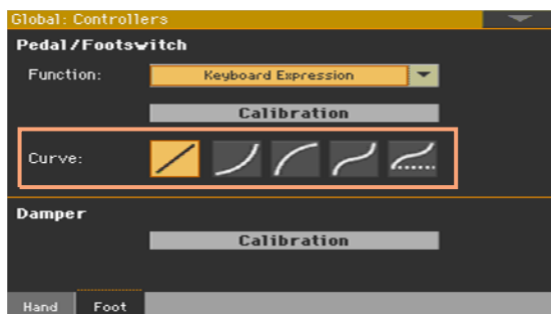
Byla přidána kompatibilita s VOX V860 Volume pedálem [1.1]

Pa1000 je nyní kompatibilní s volume pedálem VOX V860.

Presety křivek pro volume/expression pedál [1.1]






Pozn.: Během instalace OS v1.1, překalibrujte volume/ expression pedál a vyberte křivku. Starší nastavení již nemusí fungovat.

U některých funkcí, přiřazených volume/expression pedálu, můžete vybrat křivku, podle které pak bude pedál ovlivňovat funkci. Jestliže nelze křivku aplikovat, zobrazení křivky je zeslabeno.



Výběr presetu křivky

- 1 Ověřte, že jste zapojili expression pedál, že je zkalibrován, a že jste zvolili funkci. Presety křivek lze zvolit jen u některých funkcí.
- 2 Stiskem jednoho z tlačítek Curve zvolíte preset křivky.

Křivka	Význam
	Lineární odezva.
	Exponenciální odezva. Hodnota funkce se mění rychleji směrem k hornímu okraji rozsahu pedálu.
	Logaritmická odezva. Hodnota funkce se mění pomaleji směrem k hornímu okraji rozsahu pedálu.
	S-tvarovaná odezva. Hodnota funkce se mění rychleji směrem k dolnímu a hornímu okraji rozsahu pedálu, a uprostřed je měkčí.
	S-tvarovaná odezva s offsetem. Jako u předchozí volby, ale začíná se na nenulové hodnotě.

Vylepšení a odstranění chyb

Vylepšení a odstranění chyb v OS 1.2

Celkové zlepšení výkonu.

Vylepšení a odstranění chyb v OS 1.1

Celkové zlepšení výkonu.

KORG

Adresa
KORG ITALY SpA
Via Cagiata, 85
60027 Osimo (AN)
Italy

Web
www.korg.com